



島田市プレミアム付きデジタル商品券



島田市

買ってご！
使ってご！

デジタルチケット



新規登録方法

1

① 各アプリストアから「島田市デジタルチケット」をインストールし、アプリを開きます。



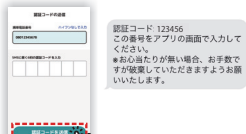
※ iPhone の場合は App Store、Android の場合は Google Play からインストール可能です。

② 利用規約・プライバシーポリシーを読み、「同意する」を押します。



2

③ ご自身のスマートフォンの携帯電話番号を入力し、「認証コードを送信」を押します。



※ ショートメッセージで認証コードが通知されます。

④ 認証コードを入力し、「次へ」を押します。
※ 認証コードが届かない場合は、「再送する」を押してください。

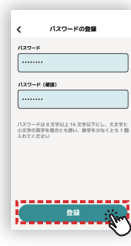


3

⑤ 「新規登録」を押します。



⑥ ご希望のパスワードを入力して、「登録」を押します。



4

⑦ 生体認証の利用可否を決定します。



※ 生体認証の設定は後からでも行えます。

5

⑧ 利用者情報を入力し、「次へ」を押します。



⑨ 登録内容に誤りがないことを確認し、「登録」を押します。



登録完了

購入方法

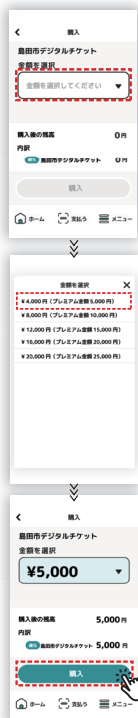
1

① 「購入」を押します。



2

② 金額を選択し、「購入」を押します。



3

③ 決済方法を選択します。



④ 「次へ」を押します。

クレジットカード決済は、Visa・Mastercard・JCB・アメリカン・エクスプレスよりお選びいただけます。
コンビニ決済（現金払）は、セブンイレブン・ローソン・ファミリーマート・ミニストップよりお選びいただき、現金でお支払いいただけます。

各決済方法は「買い方 2 (PDF) 決済方法」をご覧ください。

4

⑤ 購入完了画面で購入金額を確認し、「ホームへ」を押します。



⑥ ホーム画面で残高を確認してください。



購入OK

※画面のイメージは事前の予告なく変更することがあります。 ※QRコードは、(株)デンソーウェブの登録商標です。