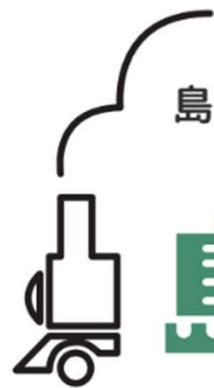


# コンビニ決済方法のご案内

- a. セブンイレブン
- b. ファミリーマート
- c. ローソン・ミニストップ

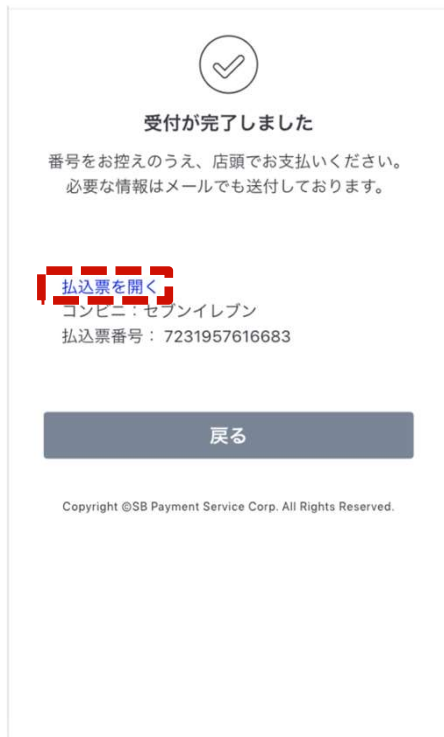


島田市プレミアム付きデジタル商品券

買ってご! 使ってご!

島田市デジタルチケット

## a. セブンイレブン店頭での決済方法



### 1. お支払い受付の完了

受付完了の画面が表示されます。

「**払込票を開く**」から払込票を表示し、画面をスクリーンショット等で保存しておくか、「**払込票番号**」をメモして控えておいてください。

※ご指定のメールアドレスにも、払込票番号が記載された受付完了メールが届きます。

### 2. セブンイレブン店頭でお支払い

セブンイレブン店頭レジにて「インターネットショッピング代金の支払いをお願いします」とお伝えいただき、上記手順にて表示された「払込票」の携帯画面をお見せいただくか、印刷した「払込票」または「払込伝票番号」をご提示のうえ、お支払いください。

※お支払いは、現金とnanacoのみとなります。

※お支払い後は、「領収書」を必ず受け取り、お支払い後も大切に保管してください。

※払込票にて払込期限をご確認のうえ、支払期限までにお支払いください。  
※セブンイレブン店頭でのお手続きに関する不明点は、セブンイレブンさまにお問い合わせください。  
※図はイメージです。内容が変更になることがあります。

## b. ファミリーマート店頭での決済方法

### 1. お支払い受付の完了



受付完了の画面で表示された各種番号をお控えください。

※ファミリーマートでのお支払いの際には下記2種の情報が必要です。

①企業コード ②注文番号

※ご指定のメールアドレスにも、上記2点の情報含む受付完了メールが届きます。

### 3. 番号を入力するを選択

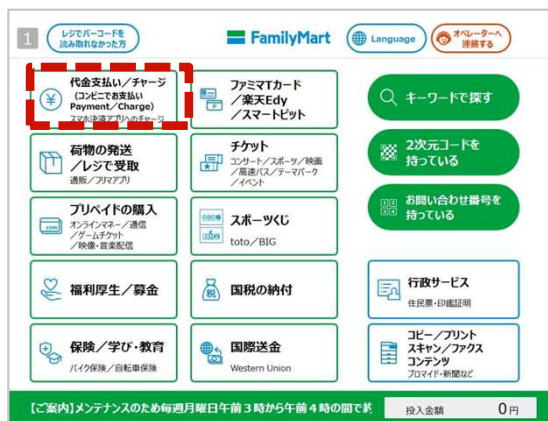
「番号を入力する」を選択します。



### 4. 第1番号（企業コード）を入力

「企業コード」を入力し「OK」ボタンを押します。

### 2. マルチコピー機での操作開始



上記手順にて控えた各種番号2種をお持ちのうえ、ファミリーマート店舗に設置されているマルチコピー機にてお手続きを開始します。

マルチコピー機のトップ画面にある「代金支払い/チャージ(コンビニでお支払い)」ボタンを選択してください。



※支払期限までにお支払いください。

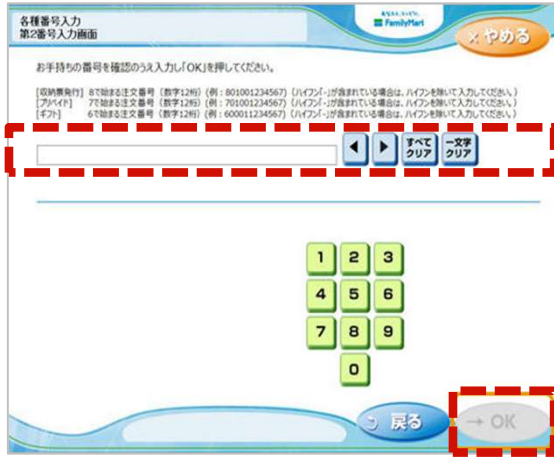
※ファミリーマート店頭でのお手続きに関する不明点は、ファミリーマートさまにお問い合わせください。

※図はイメージです。内容が変更になることがあります。

## b. ファミリーマート店頭での決済方法

### 5. 第2番号（注文番号）を入力

「注文番号」12桁を入力し「OK」ボタンを押します。



### 6. ご注意事項の確認と同意

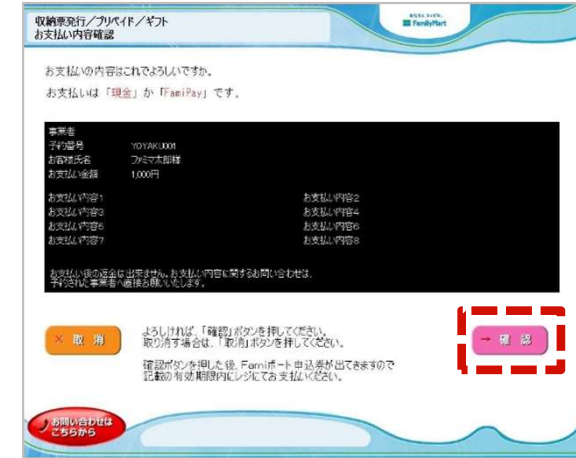
注文内容を確認し、間違いなければ、「同意して進む」ボタンを押します。



※支払期限までにお支払いください。  
※ファミリーマート店頭でのお手続きに関する不明点は、ファミリーマートさまにお問い合わせください。  
※図はイメージです。内容が変更になることがあります。

### 7. お支払い内容の確認

お客さまのご注文内容の確認画面が表示されます。  
お支払方法と内容をご確認いただいた後、「確認」ボタンを押します。



### 8. 申込券の受け取りとお支払い

マルチコピー機から「申込券」が出力されます。  
「申込券」をレジにご提示のうえ、現金でお支払いください。  
「申込券」の有効期限は出力から30分です。  
お支払い後は、「取扱明細兼受領書（お客さま控え）」を必ず受け取り、お支払い後も大切に保管してください。



### 1. お支払い受付の完了



受付完了の画面で表示された各種番号をお控えください。

※ローソンでのお支払いの際には下記2点の情報が必要です。

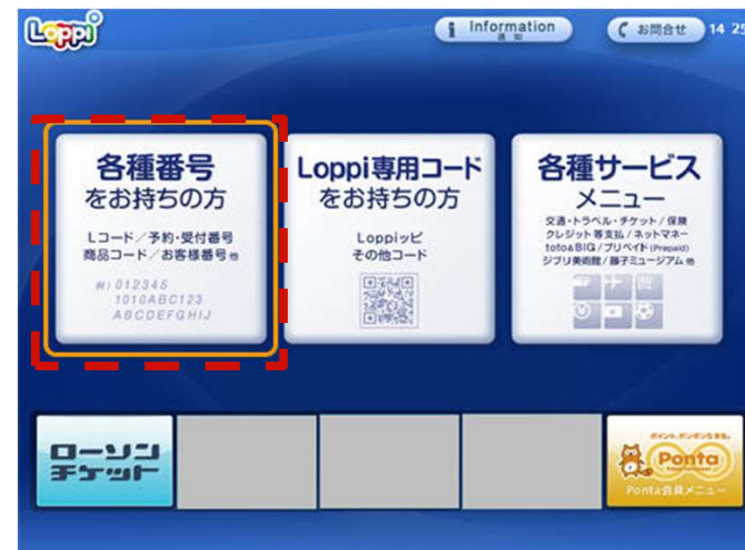
①受付番号 ②電話番号

※ご指定のメールアドレスにも、受付番号が記載された受付完了メールが届きます。

※電話番号は、本登録時（P13参照）に入力したご自身のお電話番号です。

### 2. Loppi端末での操作開始

左記手順にて控えた「受付番号」と本登録時に入力した「電話番号」をお持ちのうえ、ローソン店舗に設置されているLoppi端末にてお手続きを開始します。Loppi端末のトップ画面から「各種番号をお持ちの方」ボタンを選択してください。



※支払期限までにお支払いください。

※ローソン・ミニストップ店頭でのお手続きに関する不明点については、各店舗さまにお問い合わせください。

Loppiに備え付けてある受話器からも、お問い合わせ可能です。

※図はイメージです。内容が変更になることがあります。

### 3. 受付番号を入力

「受付番号」を入力し、「次へ」ボタンを押します。



### 4. 電話番号を入力

本登録時に入力した「電話番号」を入力し、「次へ」ボタンを押します。



※支払期限までにお支払いください。

※ローソン・ミニストップ店頭でのお手続きに関する不明点については、各店舗さまにお問い合わせください。

Loppiに備え付けてある受話器からも、お問い合わせ可能です。

※図はイメージです。内容が変更になることがあります。

### 5. お申し込み内容のご確認

お申し込み内容を確認のうえ、「はい」ボタンを押します。

### 6. 注意事項のご確認

お支払い時の注意事項を確認のうえ、「確定する」ボタンを押します。

### 7. 申込券の受け取りとお支払い

Loppi端末から「申込券」が出力されます。

「申込券」をレジにご提示のうえ、現金でお支払いください。

なお、「申込券」の有効期限は出力から30分です。

お支払い後は、「領収書」を必ず受け取り、お支払い後も大切に保管してください。

島田市デジタルチケット 専用ダイヤル

0120-197-203

開設期間：令和6年 8月 1日（火） - 令和7年2月10日（月）

受付時間：9:00～17:00

（土日祝含む・年末年始を除く）