

島田市プレミアム付きデジタル商品券事業 (島田市デジタルチケット) 参加店舗さま向けご説明資料

発行者/ 島田市

受託事業者/ 株式会社みずほ銀行

利用期間/ 令和6年10月1日～令和7年1月31日



目次

1. 事業概要および基本事項のご説明
 - a. 事業概要
 - b. 島田市デジタルチケットで購入できないもの
2. 島田市デジタルチケットのご説明
 - a. はじめに
 - b. 用語集
 - c. お会計時の確認
 - d. 参加店舗専用QRコードの注意事項
 - e. 参加店舗キットのご案内
3. 店舗ポータルサイトについて
 - a. 概要
 - b. ログイン
 - c. ホーム画面
 - d. 売上確認
 - e. 売上明細のダウンロード
 - f. 誤決済の取消
 - g. 入金情報確認
 - h. 入金スケジュール
 - i. パスワード・メールアドレスの変更
 - j. 各種ログイン
 - k. コールセンター情報

***各種イメージに関するご注意**

本資料では、皆さまのご理解が進みやすいように、スマホ画面、QRコード、ポスター等のイメージを掲載しておりますが、本資料に掲載したイメージ（デザイン、文言、カラー等）は実際のものとは一部異なる場合があることをご了承いただきますようお願いいたします。

1. 事業概要および基本事項のご説明

発行者 | 島田市

商品券名 | 島田市プレミアム付きデジタル商品券
「島田市デジタルチケット」

参加店舗
募集期間 | 令和6年7月22日（月）～9月1日（日）
※一次募集期間 その後も継続募集

購入申込期間 | 令和6年8月15日（木）～ 令和6年9月10日（火）

販売期間 | 令和6年10月1日（火）～ 令和6年10月21日（月）
※一次販売期間 残数があった場合は追加販売予定

利用期間 | 令和6年10月1日（火）～ 令和7年1月31日（金）

1-a. 事業概要

販売対象

島田市内に在住・在勤・在学の方

発行総額

3億円（プレミアム分6,000万円含）

店舗ポータルサイト
利用期間

令和6年10月1日（火）～令和7年2月15日（土）予定

特設サイトURL

<https://shimada.ticket-dx.jp/>

発行総額
3億円

島田市プレミアム付きデジタル商品券

買ってご！
使ってご！

デジタルチケット

プレミアム率
25%

最大
5,000円分
お得！

4,000円購入で
5,000円分
ご利用いただけます！

申込期間 令和6年8月15日（木）～令和6年9月10日（火）

利用期間 令和6年10月1日（火）～令和7年1月31日（金）

1-a. 事業概要

販売額	1口4,000円
額面	1口5,000円
プレミアム率	25%
一人あたり 購入限度額	20,000円（4,000円×5口）※額面25,000円
商品券販売方法	スマートフォンを使用したクレジットカード等による決済

決済手段

- クレジットカード
VISA・Mastercard・JCB・AMERICAN EXPRESS
- コンビニ（現金）
セブンイレブン（※）・ファミリーマート・ローソン・
ミニストップ
※セブンイレブンのみnanaco払いが可能です
- Pay-easy

1-b. 島田市デジタルチケットで購入できないもの

以下に該当するものは島田市デジタルチケットの利用対象になりません。

1. 不動産、有価証券及び金融商品の購入
2. 金券、旅行券、乗車券、切手、印紙、プリペイドカード、貴金属、チケット類などの換金性の高い商品の購入
3. 税金、保険料及び電気・水道・ガス・電話料金の支払い、その他収納代行による支払い。
4. 医療保険、介護保険等の一部負担金(処方箋が必要な医薬品を含む。)の支払い。
5. たばこ事業法(昭和59年法律第68号)第2条第1項第3号に規定する製造たばこの購入
6. 特定の宗教・政治団体に関わる取引及び公序良俗に反する取引
7. 換金及び金融機関への預け入れ。
8. 利用期間外の商品購入・サービス提供の対価として支払われるもの。
9. その他島田市が不相当と認めるもの。

2. 島田市デジタルチケットのご説明

2-a. はじめに

この説明書は、ご来店されたお客さまが、島田市デジタルチケットを利用してお支払いされる際の対応について記載しています。基本的な対応は、次の通りです。

STEP
1

お客さまが専用のQRコードをアプリで読み取り、利用金額を入力する

STEP
2

参加店舗さまが支払い内容を確認する

STEP
3

お客さまがアプリで支払い操作を行う

STEP
4

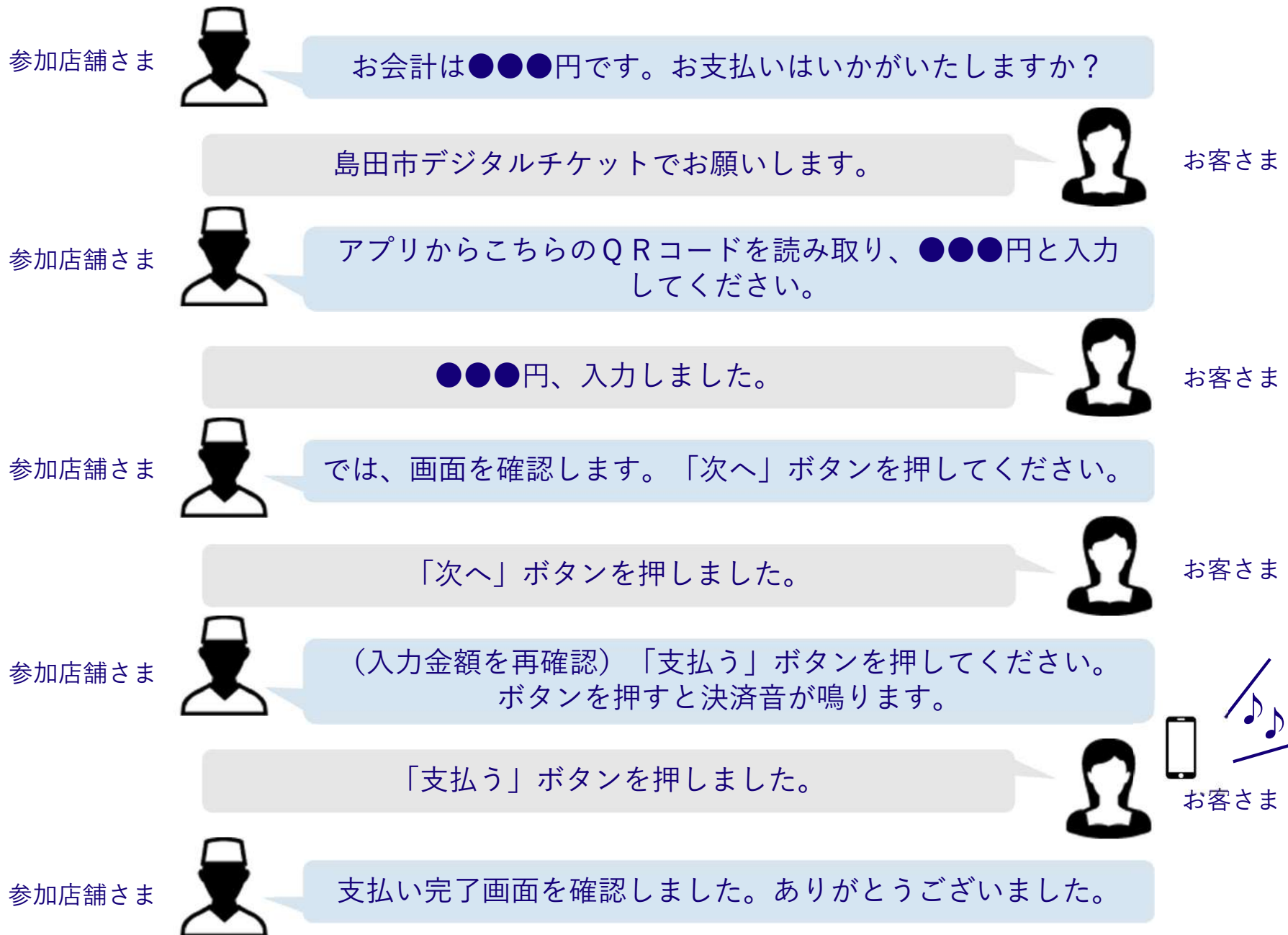
参加店舗さまとお客さまが支払い完了画面を一緒に確認する

2-b. 用語集

本資料内の用語の定義は下記のとおりです。

#	用語	定義
1	島田市デジタルチケット	アプリで取り扱われる商品券のこと
2	店舗ポータルサイト	参加店舗さまが売上等の確認を行うための専用サイト
3	ログインID	店舗ポータルサイトにログインするために必要なIDの総称
4	特権ID	ログインIDのうち、店舗ポータルサイト内の情報の閲覧に加え、誤決済の取消が可能なもの
5	参照ID	ログインIDのうち、店舗ポータルサイト内の情報の閲覧のみが可能なもの
6	特設サイト	島田市デジタルチケットの事業概要、参加店舗登録申請フォーム、店舗ポータルサイトURL等が掲載された本事業の専用サイト

2-c. お会計時の確認 - 参加店舗さまとお客さまの会話例



※QRコードは、(株)デンソーウェーブの登録商標です。

2-c. お会計時の確認

お客さまから島田市デジタルチケットでの支払い希望を受けたら参加店舗専用QRコードを提示し、お客さまのアプリで読み取っていただきます。

こちらのQRコードを読み取り、●●●円と入力してください。



参加店舗専用QRコード



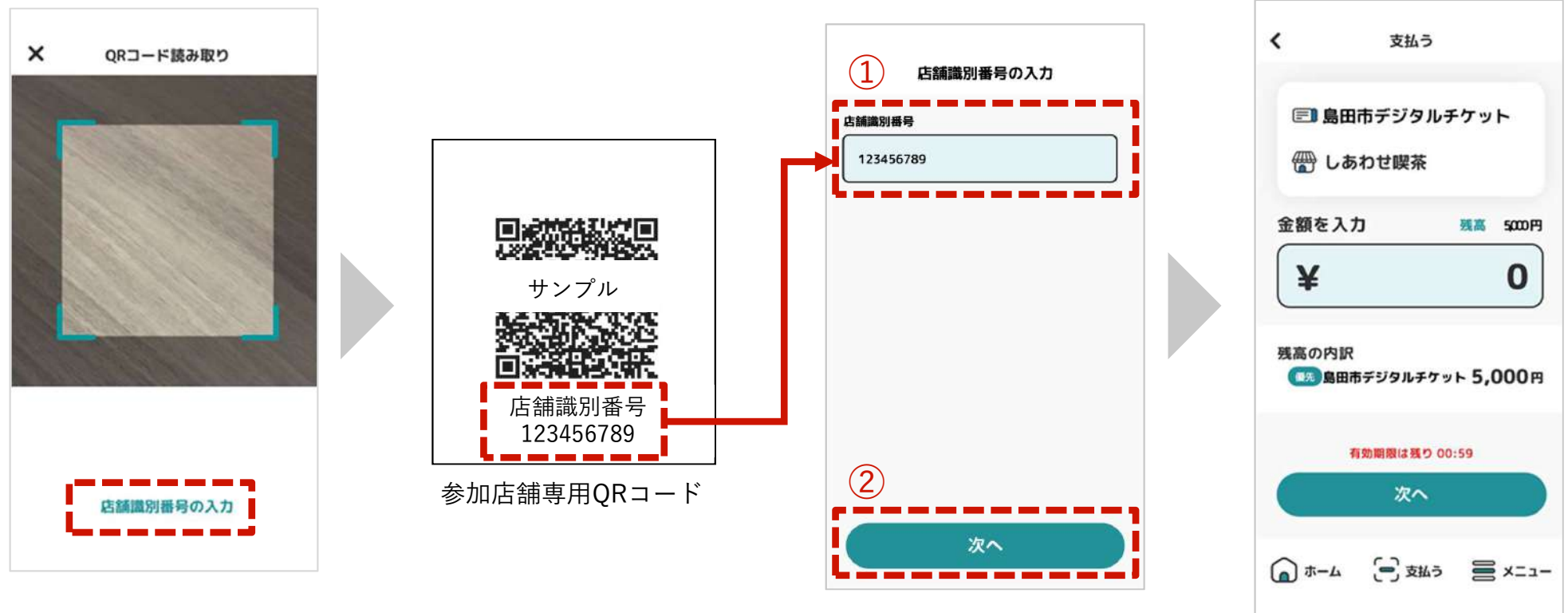
POINT

お客さまに参加店舗専用QRコードを提示し、支払い金額をお伝えください。

※QRコードは、(株)デンソーウェーブの登録商標です。

2-c. お会計時の確認

参加店舗専用QRコードがうまく読み取れない場合は、QRコード読み取り画面下部の「店舗識別番号の入力」を押し、参加店舗専用QRコードに紐づく店舗識別番号を手入力していただくようご案内ください。



※QRコードは、(株)デンソーウェーブの登録商標です。

2-c. お会計時の確認

参加店舗専用QRコード読み取り後、お客様に金額を入力していただきます。参加店舗さまは、入力された金額が正しいことを確認してください。正しければ、お客さまに「次へ」ボタンを押していただきます。



※QRコードは、(株)デンソーウェーブの登録商標です。

2-c. お会計時の確認

お客さまに「支払う」ボタンを押していただく前に、①商品券名②店舗名③金額が正しいことを必ず確認してください。



<チェックポイント>

①商品券名が正しいこと！

②店舗名が自分の店名であること！

③金額が正しいこと！

画面回転の操作イメージ



POINT

お客さまに「画面を回転」ボタンを押していただくと、確認する箇所が回転し、レジ側から確認しやすくなります。

2-c. お会計時の確認

「支払う」ボタンを押すと、支払い完了画面が表示され、決済音がかかります。
この画面になって初めて決済が完了しますので、必ず確認してください。



白黒に点滅 (画面偽造防止のため)

2-d. 参加店舗専用QRコードの注意事項

1. 参加店舗専用QRコードは事前に各参加店舗さまに配布します。
2. 参加店舗専用QRコードは参加店舗ごとの発行であり、他参加店舗との併用はできません。
3. 参加店舗専用QRコードは、令和7年1月31日（金）の利用期間終了後は各参加店舗さまにて撤去してください。

2-e. 参加店舗キットのご案内

キットは、令和6年10月1日（火）の利用開始日までに登録いただいた参加店舗さまの住所宛にご郵送いたします。


キット内容

- 案内文
- 参加店舗マニュアル
- 参加店舗専用QRコードシール
- QR POP台紙
- 掲示用ポスター
- 掲示用のぼり

※ご希望の参加店舗さまのみ

参加店舗キット内容物イメージ

QRコードシール



掲示用ポスター




掲示用のぼり

※ご希望の参加店舗さまのみ



参加店舗マニュアル



QR POP台紙



※QRコードは、（株）デンソーウェーブの登録商標です。

3. 店舗ポータルサイトについて

3-a. 概要

店舗ポータルサイトは、お手持ちのスマートフォン・パソコン・タブレットでご覧いただけます。
店舗ポータルサイトのログインIDには、特権IDと参照IDの二種類がございます。誤決済取消は、特権IDでのみ行うことができます。

機能一覧	特権ID	参照ID
売上明細の閲覧とcsvダウンロード	○	○
誤決済取消の実行	○	×
入金情報の確認	○	○
イベント情報の確認	○	○
アカウント情報の変更	○	○
リンク集の確認	○	○

3-b. ログイン

店舗ポータルサイトを開くと、ログインIDとパスワードの入力を求められます。メールで通知(※)されたログインID、パスワードを入力して「ログイン」ボタンを押してください。

店舗ポータルサイト

ログインID
XXXXXX

パスワード
.....

[パスワードを忘れた方 >](#)

ログイン

Copyright © Mizuho Bank, Ltd.

※QR コードは、(株) デンソーウェーブの登録商標です。

3-b. ログイン – ログインIDのメール通知

ログインIDとパスワードは令和6年9月下旬ごろにメールで通知されます。

「【店舗ポータル】アカウント発行・アカウント初期化のお知らせ」というタイトルのメールが“@payment-dx.jp”のドメインから届きますので、メールの受信許可をしてお待ちください。その他の今後のお知らせも同ドメインからお届けする予定です。

※仮パスワードは90日を過ぎると失効し、店舗ポータルへのログインができなくなります。必ず90日以内にご変更ください。

【店舗ポータル】アカウント発行・アカウント初期化のお知らせ 外部 受信トレイ x



no-reply@payment-dx.jp

To 自分 ▼

4月19日(金) 17:47

店舗ポータルアカウントに仮パスワードが発行されました。

ID : rdoy30

仮パスワード: 0MlhdySe

<アカウント情報>

主催者名 : XXXXX

イベント名 : XXXXX

店舗名 : テスト_子店舗01

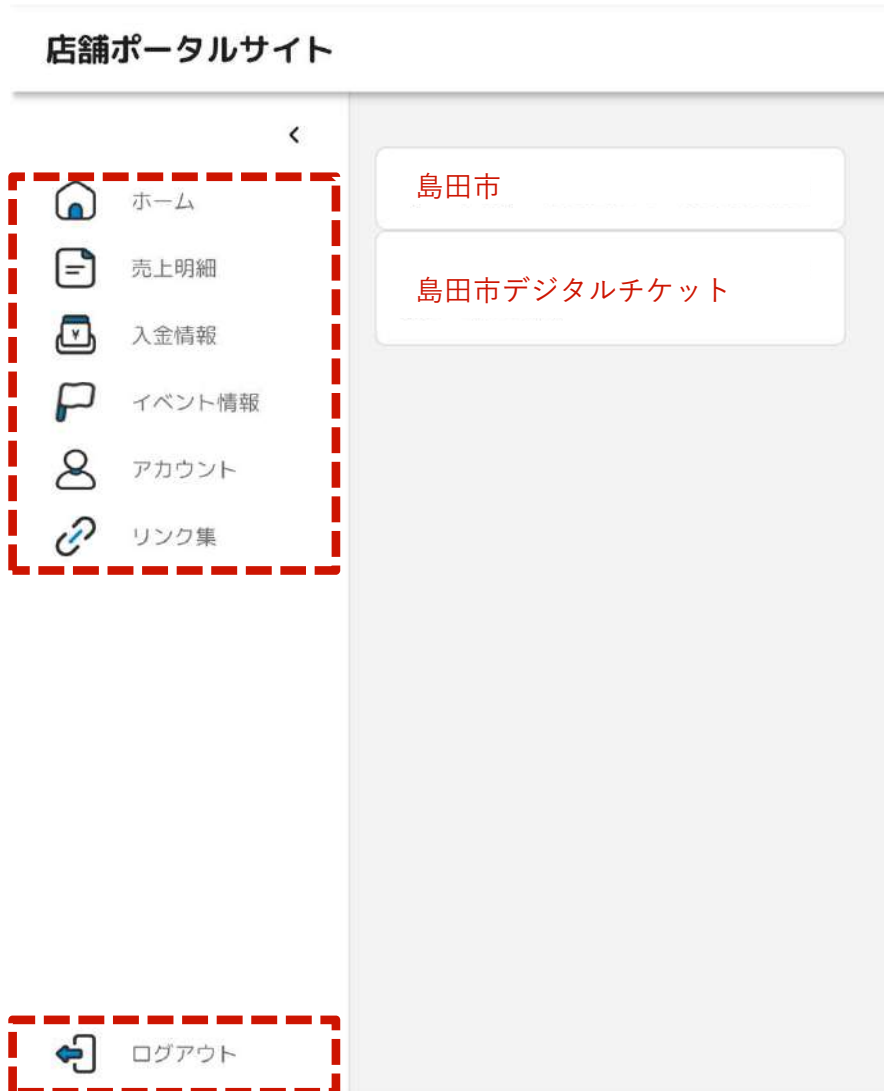
発行後90日以内にログイン・仮パスワードの変更をお願い致します。

店舗ポータルへのリンク: <https://store.payment-dx.jp>

※なお、このメールはシステムより自動配信されています。返信は受付できませんので、ご了承ください。
このメールにお心当たりが無い場合、お手数ですが破棄していただきますようお願いいたします。

3-c. ホーム画面

ログインID、パスワードでログイン後、ホーム画面が表示されます。
サイドバーのメニューから各ページに移動できます。



各ページでできること

- ホーム：発行者名、商品券名の確認
- 売上明細：島田市デジタルチケットアプリでの売上金額の確認(・取消)
- 入金情報：入金日時、入金金額の確認
- イベント情報：本イベントの概要の確認
- アカウント：ログインIDの確認、メールアドレス・パスワードの変更
- リンク集：特設サイト等各関連サイトのURL一覧の確認

3-d. 売上確認

メニューの「売上明細」を選択すると、検索バーが表示されます。店舗ID・店舗識別番号・端末名のいずれかと、検索開始日時および検索終了日時を入力して絞り込みを行い、検索ボタンを押してください。

検索結果に該当する売上明細が表示されます

店舗ポータルサイト

ログインID xxxxxx 今回ログイン：2024/06/03 13:40:36
前回ログイン：2024/05/31 17:17:11

>

売上明細 ①入力 上段：いずれかの入力でOK 累積の売上 本日の売上

店舗ID 選択してください 店舗識別番号 端末名 ②押下

日時指定 選択してください 00:00 ~ 選択してください 00:00 売上更新

店舗ID	店舗名	店舗識別番号	端末名	取引ID	取引日時	金額
------	-----	--------	-----	------	------	----

下段：両方入力する

3-e. 売上明細のダウンロード

検索結果と合わせて「ダウンロードファイル作成」ボタンが表示されます。
ボタンを押すと、島田市デジタルチケットの売上明細がcsv形式でダウンロードできます。

店舗ポータルサイト

ログインID: xxxxxx | 今回ログイン: 2024/06/03 15:20:06 | 前回ログイン: 2024/06/03 13:40:36

売上明細

累積の売上: 61,230円 | 本日の売上

店舗ID: 店舗ID 12 | 店舗識別番号: 838255113 | 端末名: 1階レジ (食品)

日時指定: 2024/05/01 00:00 ~ 2024/06/01 00:00

売上更新

店舗ID	店舗名	店舗識別番号	端末名	取引ID	取引日時	金額	
12	テスト_子店舗01	838255113	1階レジ (食品)	1765	2024/05/30 12:54:35	100円	取消
12	テスト_子店舗01	838255113	1階レジ (食品)	1764	2024/05/30 12:54:08	100円	取消
12	テスト_子店舗01	838255113	1階レジ (食品)	1763	2024/05/30 12:53:31	100円	取消
12	テスト_子店舗01	838255113	1階レジ (食品)	1298	2024/05/15 19:38:01	1円	取消
12	テスト_子店舗01	838255113	1階レジ (食品)	1297	2024/05/15 19:37:25	1円	取消
12	テスト_子店舗01	838255113	1階レジ (食品)	1296	2024/05/15 19:28:50	21円	取消
12	テスト_子店舗01	838255113	1階レジ (食品)	1295	2024/05/15 19:28:22	20円	取消
12	テスト_子店舗01	838255113	1階レジ (食品)	1294	2024/05/15 19:27:53	10円	取消
12	テスト_子店舗01	838255113	1階レジ (食品)	1245	2024/05/14 12:54:39	100円	取消
12	テスト_子店舗01	838255113	1階レジ (食品)	1108	2024/05/08 17:03:33	200円	取消

1件~10件を表示中 (16件中) | 表示件数: 10件 | 1 2

③ダウンロード

ダウンロードファイル作成

Copyright © Mizuho Bank, Ltd.

3-f. 誤決済の取消

お客さまが金額入力を誤ったままお支払いしてしまった場合、代表店舗IDで店舗ポータルサイトにログインし、売上明細の「取消」を押すことで取り消しをすることができます。誤決済の取消は、締日の23:59までは実施可能です。

店舗ポータルサイト

ログインID: xxxxxx | 今回ログイン: 2024/06/03 15:20:06 | 前回ログイン: 2024/06/03 13:40:36

売上明細

累積の売上: 61,230円 | 本日の売上

店舗ID: 店舗ID 12 | 店舗識別番号: 838255113 | 端末名: 1階レジ (食品)

日時指定: 2024/05/01 00:00 ~ 2024/06/01 00:00

店舗ID	店舗名	店舗識別番号	端末名	取引ID	取引日時	金額	取消
12	テスト_子店舗01	838255113	1階レジ (食品)	1765	2024/05/30 12:54:35	100円	取消
12	テスト_子店舗01	838255113	1階レジ (食品)	1764	2024/05/30 12:54:08	100円	取消
12	テスト_子店舗01	838255113	1階レジ (食品)	1763	2024/05/30 12:53:31	100円	取消
12	テスト_子店舗01	838255113	1階レジ (食品)	1298	2024/05/15 19:38:01	1円	取消
12	テスト_子店舗01	838255113	1階レジ (食品)	1297	2024/05/15 19:37:25	1円	取消
12	テスト_子店舗01	838255113	1階レジ (食品)	1296	2024/05/15 19:28:50	21円	取消
12	テスト_子店舗01	838255113	1階レジ (食品)	1295	2024/05/15 19:28:22	20円	取消
12	テスト_子店舗01	838255113	1階レジ (食品)	1294	2024/05/15 19:27:53	10円	取消
12	テスト_子店舗01	838255113	1階レジ (食品)	1245	2024/05/14 12:54:39	100円	取消
12	テスト_子店舗01	838255113	1階レジ (食品)	1108	2024/05/08 17:03:33	200円	取消

1件~10件を表示中 (16件中) | 表示件数: 10件 | 1 2 | ダウンロードファイル作成

Copyright © Mizuho Bank, Ltd.

①残高のお戻しを行いたい
決済を確認し、「取消」
を押下

締日を過ぎた取引は、取り
消しを行えません

3-f. 誤決済の取消

決済を取り消したい明細の行の「取消」を押すと、確認画面が表示されます。取引日時、金額等を確認し、問題なければ、取消パスワードを入力し、「取消」ボタンを押します。取り消しが完了すると、メッセージが表示されます。

店舗ポータルサイト

ログインID: xxxxxx
今回ログイン: 2024/05/30 15:20:06
前回ログイン: 2024/05/30 13:40:36

売上明細

< 一覧へ戻る ①内容を確認

店舗ID	店舗名	店舗識別番号	端末名	取引ID	取引日時	金額
12	テスト_子店舗01	838255113	1階レジ (食品)	1765	2024/05/30 12:54:35	100円

取消パスワード:

取消

②代表店舗IDに紐づく ③押下
パスワード入力

Copyright © Mizuho Bank, Ltd.

店舗ポータルサイト

売上明細

取消しました

売上明細へ戻る

POINT

「取消しました」のメッセージが表示されたことを必ず確認してください。

3-f. 誤決済の取消

取り消された決済は、グレーの文字で「取消済」と表示され、「取消」が押せなくなります。

<お客さま画面>

店舗ポータルサイト

ログインID: xxxxxx | 今回ログイン: 2024/06/03 15:20:06 | 前回ログイン: 2024/06/03 13:40:56

売上明細

累積の売上: 61,230円 | 本日の売上: [未表示]

店舗ID: 店舗ID 12 | 店舗識別番号: 838255113 | 端末名: 1階レジ (食品)

日時指定: 2024/05/01 00:00 ~ 2024/06/01 00:00

店舗ID	店舗名	店舗識別番号	端末名	取引ID	取引日時	金額	状態
12	テスト_子店舗01	838255113	1階レジ (食品)	1765	2024/05/30 12:54:35	100円	取消済
12	テスト_子店舗01	838255113	1階レジ (食品)	1764	2024/05/30 12:54:08	100円	取消
12	テスト_子店舗01	838255113	1階レジ (食品)	1763	2024/05/30 12:53:31	100円	取消
12	テスト_子店舗01	838255113	1階レジ (食品)	1298	2024/05/15 19:38:01	1円	取消
12	テスト_子店舗01	838255113	1階レジ (食品)	1297	2024/05/15 19:37:25	1円	取消
12	テスト_子店舗01	838255113	1階レジ (食品)	1296	2024/05/15 19:28:50	21円	取消
12	テスト_子店舗01	838255113	1階レジ (食品)	1295	2024/05/15 19:28:22	20円	取消
12	テスト_子店舗01	838255113	1階レジ (食品)	1294	2024/05/15 19:27:53	10円	取消
12	テスト_子店舗01	838255113	1階レジ (食品)	1245	2024/05/14 12:54:39	100円	取消
12	テスト_子店舗01	838255113	1階レジ (食品)	1108	2024/05/08 17:05:33	200円	取消

1件~10件を表示中 (16件中) | 表示件数: 10件 | 1 / 2 | [ダウンロードファイル作成](#)

Copyright © Mizuho Bank, Ltd.

< くれき

2024年

5月

購入完了 +5,000円
購入日 2024年05月19日 13:08
取引ID 972
クレジットカード決済

購入予約完了 +5,000円
購入日 2024年05月19日 13:13
取引ID 974
コンビニ決済

テスト_子店舗01 →100円
支払日 2024年05月30日 12:54:35
取引ID 1765
取消済

3-g. 入金情報確認

メニューの「入金情報」を選択すると、検索バーが表示されます。店舗IDと確認対象月を入力すると、確認対象月以降の入金予定日、入金予定額等が表示されます。「ダウンロードファイル作成」ボタンを押すと、売上明細同様、入金情報をcsv形式でダウンロードできます。

店舗ポータルサイト

ログインID XXXXXX 今回ログイン: 2024/06/03 16:14:16 前回ログイン: 2024/06/03 15:20:06

入金情報

入金金額

①入力

代表店舗ID/店舗ID 店舗ID 12 確認対象月 2024/05

代表店舗ID	店舗ID	店舗名	曜日	入金予定日	入金予定額	(売上金*	振込手数料*	加盟店手数料*)	入金対象*	代表店舗へ入金*
10	12	テスト_子店舗01		2024/05/01	—	3,500円	—	—	○	○
10	12	テスト_子店舗01		2024/05/08	—	550円	—	—	○	○
10	12	テスト_子店舗01		2024/05/15	—	153円	—	—	○	○
10	12	テスト_子店舗01		2024/05/22	—	0円	—	—	○	○
10	12	テスト_子店舗01		2024/05/29	—	0円	—	—	○	○
10	12	テスト_子店舗01		2024/06/05	2024/06/07					
10	12	テスト_子店舗01		2024/06/12	2024/06/14					
10	12	テスト_子店舗01		2024/06/19	2024/06/21					
10	12	テスト_子店舗01		2024/06/26	2024/06/28					
10	12	テスト_子店舗01		2024/07/03	2024/07/05					

1件~10件を表示中 (22件中) 表示件数 10件 1 2 3

②ダウンロード

ダウンロードファイル作成

Copyright © Mizuho Bank, Ltd.

3-h. 入金スケジュール

売上金は月2回、締日の3営業日後にお振り込みします。毎月の精算期間・締日・入金予定日は以下のとおりです。

※1 参加店舗さまに実施いただく作業はありません。振込予定日に該当精算期間の売上金額をご指定のお口座にお振り込みします。

※2 売上金は「シマダシデジタルチケットウリアゲ」名義でお振り込みします。

※3 お振込手数料の参加店舗さま負担はありません。

精算期間	締日	入金予定日
2024年10月01日～10月15日	2024年10月15日	2024年10月18日
2024年10月16日～10月31日	2024年10月31日	2024年11月06日
2024年11月01日～11月15日	2024年11月15日	2024年11月20日
2024年11月16日～11月30日	2024年11月30日	2024年12月04日
2024年12月01日～12月15日	2024年12月15日	2024年12月18日
2024年12月16日～12月31日	2024年12月31日	2025年01月08日
2025年01月01日～01月15日	2025年01月15日	2025年01月20日
2025年01月16日～01月31日	2025年01月31日	2025年02月05日

3-i. パスワード・メールアドレスの変更

「アカウント」ページから、パスワードとメールアドレスを変更することができます。

The image shows a user interface for account management. On the left is a sidebar with navigation items: ホーム, 売上明細, 入金情報, イベント情報, アカウント (highlighted), リンク集, and ログアウト. The main content area is titled 'アカウント' and contains a table of account details:

アカウント	
ログインID	XXXXXXXXXXXXXXXXXX
パスワード	*****
メールアドレス	xxxxxxx@xxxxxx.jp

Red dashed boxes highlight the '変更' (Change) buttons for the password and email address. Red arrows point from these buttons to two separate form panels:

- パスワード変更** (Password Change): Includes fields for '現在のパスワード' (Current Password), '新しいパスワード' (New Password), and '新しいパスワード (確認)' (New Password Confirmation). A '保存' (Save) button is at the bottom. A note specifies password requirements: 8-16 characters, including uppercase and lowercase letters and numbers.
- メールアドレス変更** (Email Address Change): Includes fields for '新しいメールアドレス' (New Email Address) and '新しいメールアドレス (確認)' (New Email Address Confirmation). A '送信' (Send) button is at the bottom.

3-i. パスワード・メールアドレスの変更 – パスワードの変更方法

パスワード欄右側の「変更」を押すと、パスワード変更画面が表示されます。現在のパスワードと新しいパスワードを入力し、「保存」ボタンを押してください。変更が完了するとメッセージが表示されます。

アカウント

ログインID	XXXXXXXXXXXXXXXXXX	
パスワード	*****	変更
メールアドレス	xxxxxxx@xxxxxx.jp	変更

① 「変更」を押下

パスワード変更

ログインID	XXXXXXXXXXXXXXXXXX
現在のパスワード	●●●●●●●●
新しいパスワード	●●●●●●●●
新しいパスワード (確認)	●●●●●●●●
	保存

② 現在のパスワード・新しいパスワードを入力

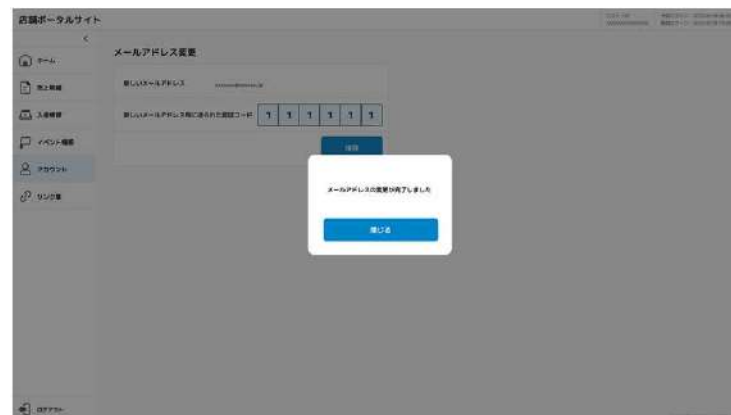
パスワードは8文字以上16文字以下にし、大文字と小文字の英字を両方とも使い、数字を少なくとも1個入れてください。

③ 「保存」を押下

パスワード変更が完了しました

3-i. パスワード・メールアドレスの変更 – メールアドレスの変更方法

メールアドレス欄右側の「変更」を押すと、メールアドレス変更画面が表示されます。新しいメールアドレスを入力し「送信」ボタンを押してください。新しいメールアドレス宛に認証コードが送られます。認証コードを入力し、「保存」ボタンを押してください。変更が完了するとメッセージが表示されます。



3-j. 各種ログイン

島田市デジタルチケットへアクセスする際は下記をご活用ください。

島田市デジタルチケット
特設サイトはこちら

<https://shimada.ticket-dx.jp/>



参加店舗
登録申請はこちら

[https://shimada.ticket-dx.jp/store-
registration](https://shimada.ticket-dx.jp/store-registration)



島田市デジタルチケットコールセンター

0120-197-203

開設期間：令和6年8月1日（木） - 令和7年2月10日（月）

受付時間：9:00～17:00（土日祝含む 年末年始を除く）